

**Atelier régional du Cluster Francophone sur la Contribution des  
NAMAs a la mise en œuvre des CPDN  
Abidjan, Cote d'Ivoire,  
12 – 13 avril 2016**

**Consultation - Etat des lieux et identification des besoins en  
renforcement des capacités.  
Focus sur les inventaires et les NAMAS**

# 40

**Total Responses**

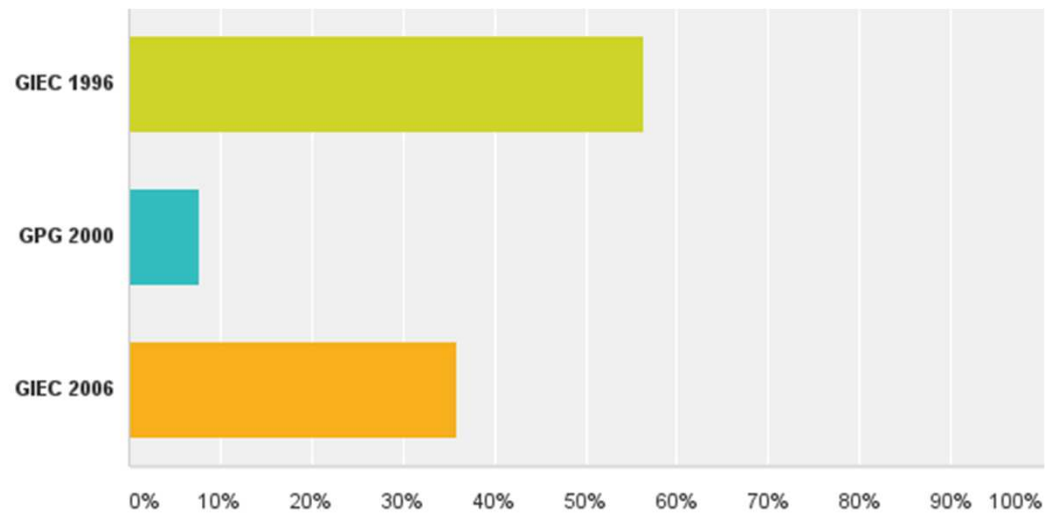
Date Created: Thursday, January 14, 2016

Complete Responses: 25

## Q2: Quelles lignes directrices avez-vous utilisées ?

---

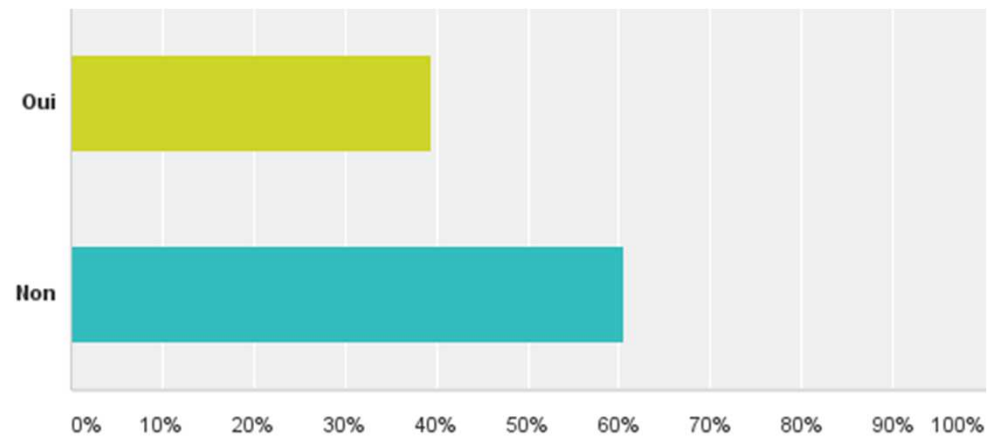
Answered: 39 Skipped: 1



### Q3: Réalisez-vous un IGES de manière régulière ?

---

Answered: 38 Skipped: 2



**Q4: Avez-vous mis en place un système institutionnel pour l'élaboration de votre IGES (définition de l'autorité responsable, du système de collecte et d'archivage systématique de données, du contrôle qualité, etc.) dans une loi, un arrêté, un décret ?**

---

Answered: 37 Skipped: 3

	Oui	Non	Total
Définition de l'autorité responsable	<b>83.33%</b> 30	<b>16.67%</b> 6	36
Le système de collecte et d'archivage systématique de données	<b>37.14%</b> 13	<b>62.86%</b> 22	35
Le système de contrôle de qualité	<b>41.18%</b> 14	<b>58.82%</b> 20	34
Est-ce un système institutionnel ancré par une loi, un arrêté, un décret, etc?	<b>45.45%</b> 15	<b>54.55%</b> 18	33

**Q5: Pouvez-vous indiquer quelle étape dans l'élaboration de l'IGES pose des difficultés ou est absente de votre système (mise en place d'un cadre législatif, collecte des données, difficultés méthodologiques sectorielles, élaboration/mise en place d'un outil national, manipulation et analyse des données, archivage, coordination institutionnelle, QA/QC, rapportage, financement/transfert de technologie/renforcement de capacité) ? Veuillez également indiquer si cette étape est prioritaire en termes de besoin de renforcement des capacités.**

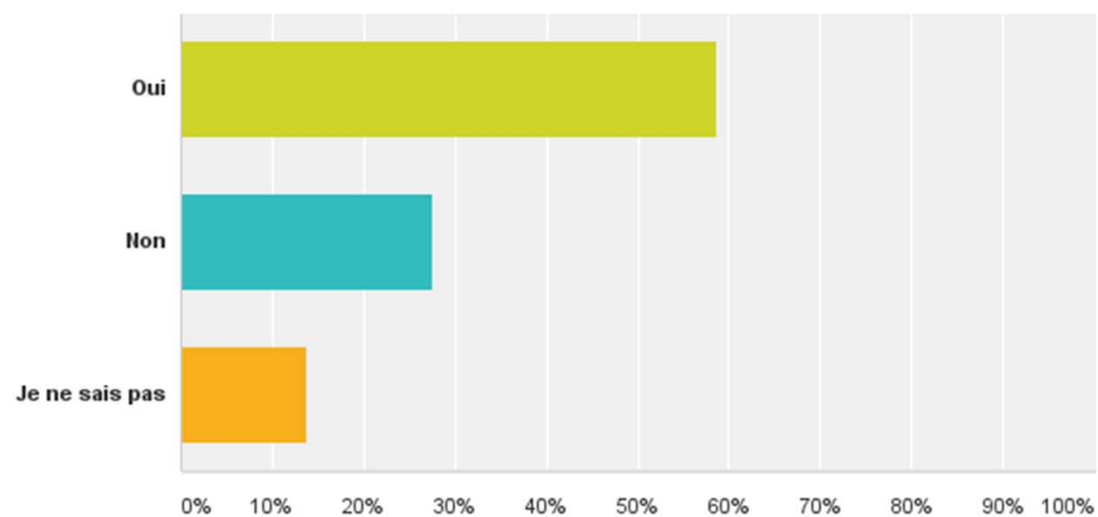
Answered: 35 Skipped: 5

	Etape absente	Etape posant des difficultés	Prioritaire	Total Respondents
Mise en place d'un cadre législatif	59.38% 19	15.63% 5	53.13% 17	32
Collecte des données	8.82% 3	85.29% 29	50.00% 17	34
Difficultés méthodologiques sectorielles	25.93% 7	66.67% 18	51.85% 14	27
Elaboration/mise en place d'un système MRV intégré national	52.94% 18	20.59% 7	70.59% 24	34
Manipulation et analyse des données	18.75% 6	65.63% 21	56.25% 18	32
Archivage	31.03% 9	48.28% 14	51.72% 15	29
Coordination institutionnelle	10.34% 3	44.83% 13	62.07% 18	29
QA/QC	30.77% 8	53.85% 14	57.69% 15	26
Rapportage	25.00% 6	62.50% 15	50.00% 12	24
Financement	17.24% 5	62.07% 18	65.52% 19	29
Transfert de technologie	33.33% 11	30.30% 10	72.73% 24	33

## Q8: Est-ce que des NAMAs font partie de votre Contribution Prévvue déterminée au niveau national (CPDN) ?

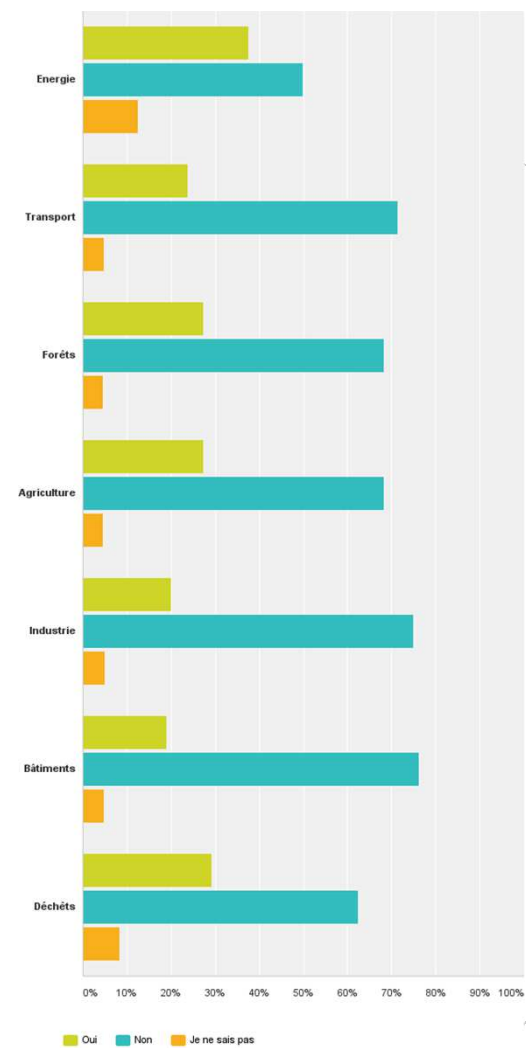
---

Answered: 29 Skipped: 11



## Q9: Dans quels secteurs avez-vous mis en place des NAMAs ?

Answered: 26 Skipped: 14





## Q10: Quel est l'état d'avancement de vos NAMAs en développement?

Answered: 18 Skipped: 22

	Etude de faisabilité	Consultation des parties prenantes	Préparation du document de design	Mise en oeuvre	Total
Energie	46.15% 6	38.46% 5	15.38% 2	0.00% 0	13
Transport	50.00% 5	30.00% 3	20.00% 2	0.00% 0	10
Forêts	42.86% 6	21.43% 3	28.57% 4	7.14% 1	14
Agriculture	36.36% 4	36.36% 4	27.27% 3	0.00% 0	11
Industrie	33.33% 2	66.67% 4	0.00% 0	0.00% 0	6
Bâtiments	50.00% 3	50.00% 3	0.00% 0	0.00% 0	6
Déchêts	53.85% 7	30.77% 4	15.38% 2	0.00% 0	13

## Q12: Dans quels secteurs souhaitez-vous (encore) mettre en place des NAMAs ?

Answered: 27 Skipped: 13

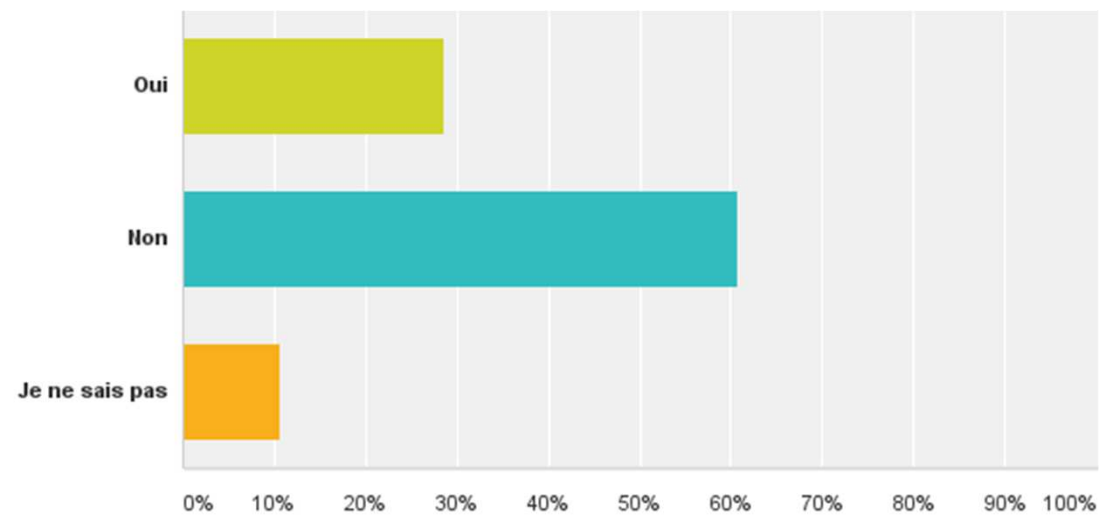
	Oui	Non	Je ne sais pas	Total
Energie	<b>95.00%</b> 19	<b>0.00%</b> 0	<b>5.00%</b> 1	20
Transport	<b>95.00%</b> 19	<b>0.00%</b> 0	<b>5.00%</b> 1	20
Forêts	<b>94.74%</b> 18	<b>0.00%</b> 0	<b>5.26%</b> 1	19
Agriculture	<b>94.12%</b> 16	<b>0.00%</b> 0	<b>5.88%</b> 1	17
Industrie	<b>78.57%</b> 11	<b>7.14%</b> 1	<b>14.29%</b> 2	14
Bâtiments	<b>94.44%</b> 17	<b>0.00%</b> 0	<b>5.56%</b> 1	18
Déchêts	<b>94.74%</b> 18	<b>0.00%</b> 0	<b>5.26%</b> 1	19

# ANNEXE

---

## Q13: Avez-vous mis en place un système institutionnel pour la mise en œuvre et le suivi de vos NAMAs ?

Answered: 28 Skipped: 12



## Q13: Avez-vous mis en place un système institutionnel pour la mise en œuvre et le suivi de vos NAMAs ?

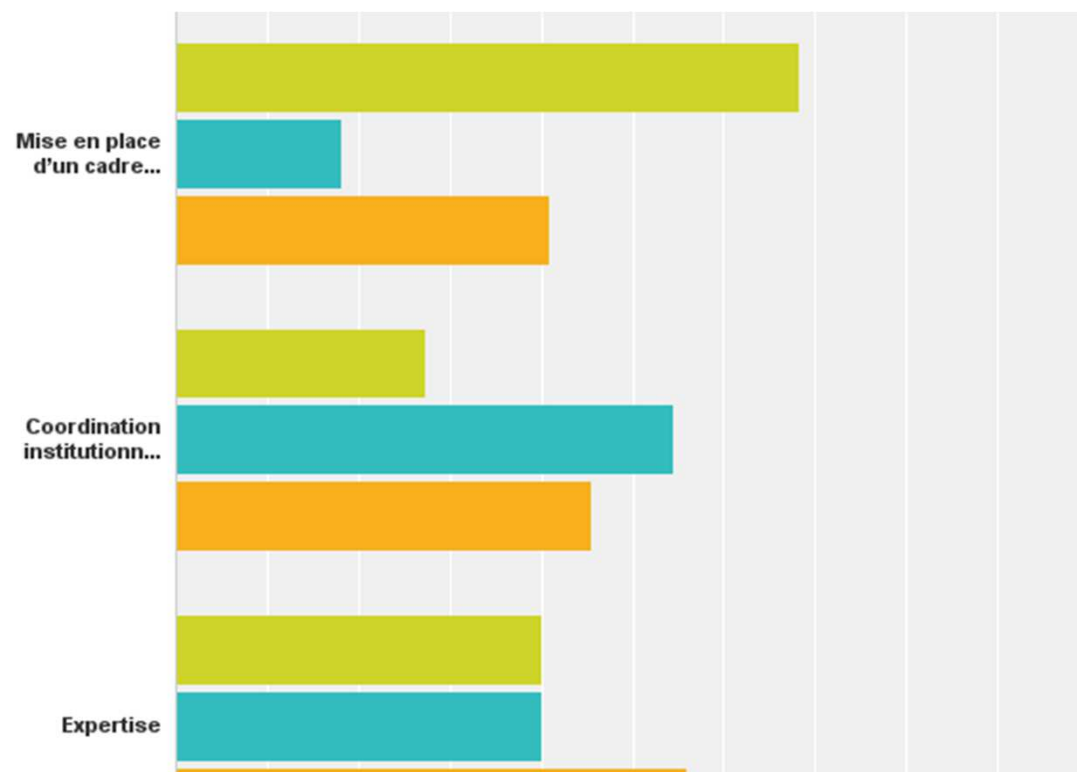
---

Answered: 28 Skipped: 12

Answer Choices	Responses	
Oui	28.57%	8
Non	60.71%	17
Je ne sais pas	10.71%	3
<b>Total</b>		<b>28</b>

**financement/transfert de technologie/renforcement de capacité, suivi/MRV) ? Veuillez également indiquer si cette étape est prioritaire en termes de besoin de renforcement des capacités.**

Answered: 25 Skipped: 15



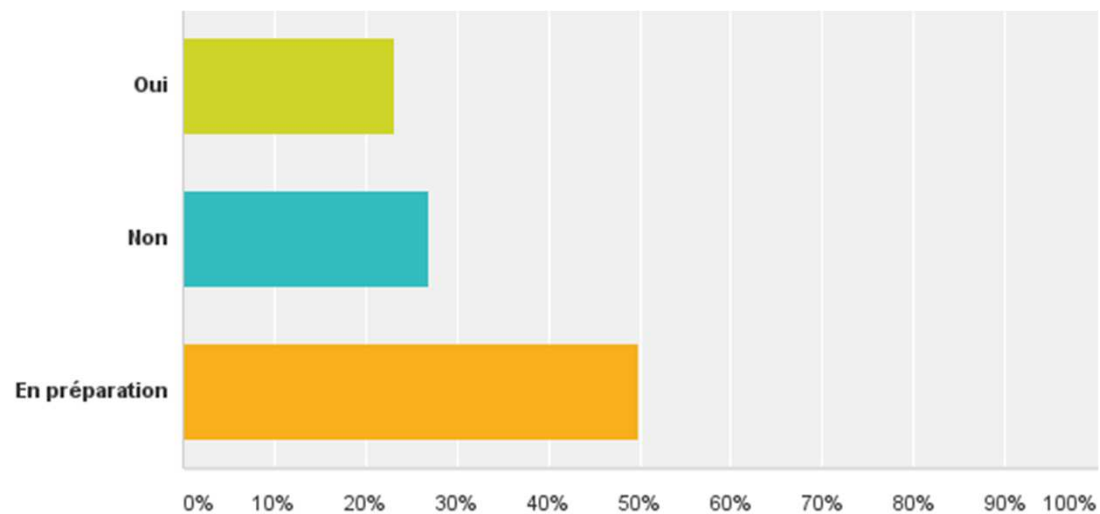
**financement/transfert de technologie/renforcement de capacité, suivi/MRV) ? Veuillez également indiquer si cette étape est prioritaire en termes de besoin de renforcement des capacités.**

Answered: 25 Skipped: 15

	<b>Etape absente</b>	<b>Etape posant des difficultés</b>	<b>Prioritaire</b>	<b>Total Respondents</b>
Mise en place d'un cadre législatif	<b>68.18%</b> 15	<b>18.18%</b> 4	<b>40.91%</b> 9	22
Coordination institutionnelle	<b>27.27%</b> 6	<b>54.55%</b> 12	<b>45.45%</b> 10	22
Expertise	<b>40.00%</b> 10	<b>40.00%</b> 10	<b>56.00%</b> 14	25
Financement	<b>56.52%</b> 13	<b>30.43%</b> 7	<b>60.87%</b> 14	23
Transfert de technologie	<b>47.83%</b> 11	<b>30.43%</b> 7	<b>56.52%</b> 13	23
Suivi/MRV	<b>48.00%</b> 12	<b>32.00%</b> 8	<b>60.00%</b> 15	25

**Q17. Avez-vous mis en place une stratégie bas carbone (ou similaire comme "Technology Needs Assessment (TNA)", Green Growth Strategy, ...) ou est-ce en préparation dans votre pays ?**

Answered: 26 Skipped: 14





**Q17. Avez-vous mis en place une stratégie bas carbone (ou similaire comme "Technology Needs Assessment (TNA)", Green Growth Strategy, ...) ou est-ce en préparation dans votre pays ?**

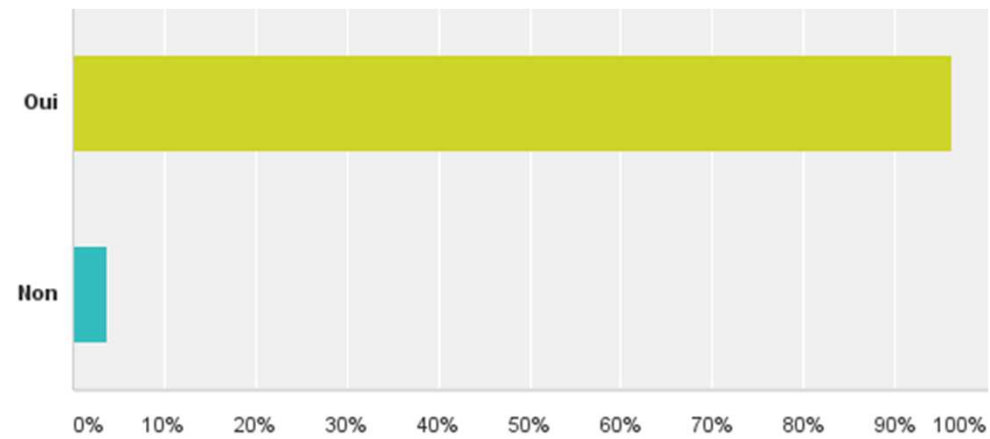
---

Answered: 26 Skipped: 14

Answer Choices	Responses	
Oui	23.08%	6
Non	26.92%	7
En préparation	50.00%	13
<b>Total</b>		<b>26</b>

## Q19: La CPDN de votre pays intègre-t-elle une composante adaptation ?

Answered: 26 Skipped: 14



## Q19: La CPDN de votre pays intègre-t-elle une composante adaptation ?

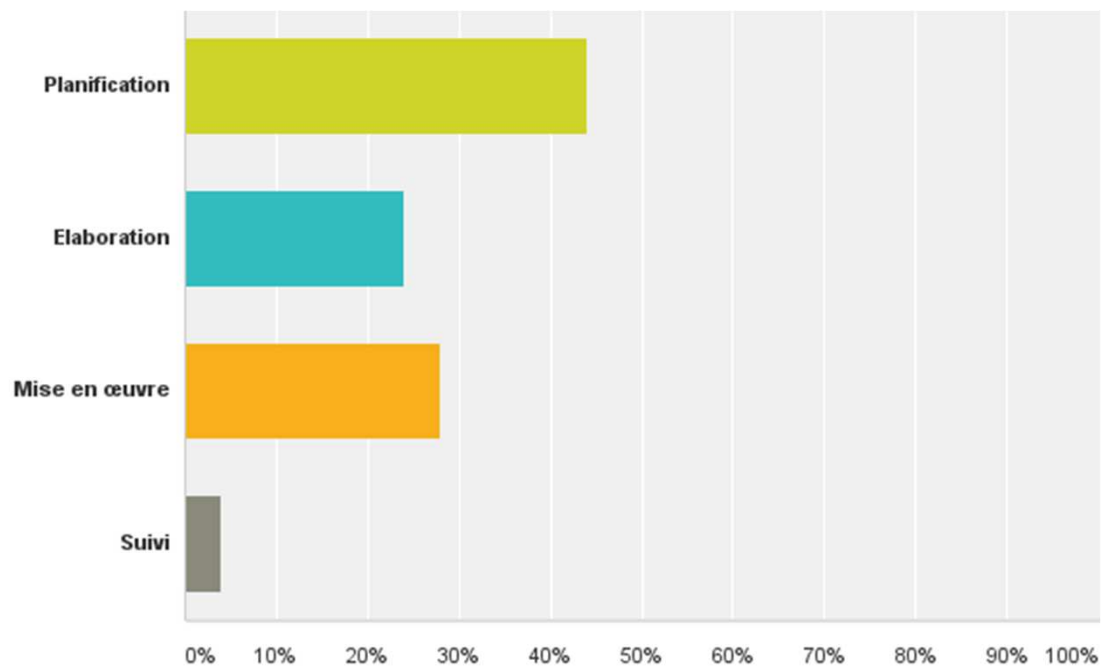
---

Answered: 26 Skipped: 14

Answer Choices	Responses
Oui	96.15% 25
Non	3.85% 1
<b>Total</b>	<b>26</b>

## Q20: Si oui, quel est le stade de développement de l'action en termes d'adaptation ?

Answered: 25 Skipped: 15



## Q20: Si oui, quel est le stade de développement de l'action en termes d'adaptation ?

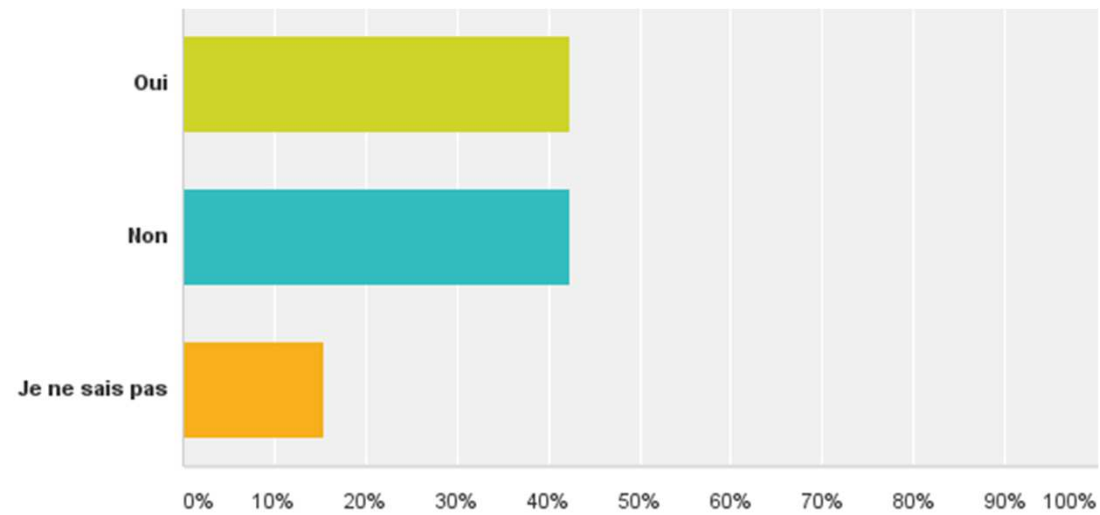
---

Answered: 25 Skipped: 15

Answer Choices	Responses
Planification	44.00% 11
Elaboration	24.00% 6
Mise en œuvre	28.00% 7
Suivi	4.00% 1
<b>Total</b>	<b>25</b>

## Q24: La CPDN de votre pays est-elle prête à être mise en œuvre ?

Answered: 26 Skipped: 14



## Q24: La CPDN de votre pays est-elle prête à être mise en œuvre ?

---

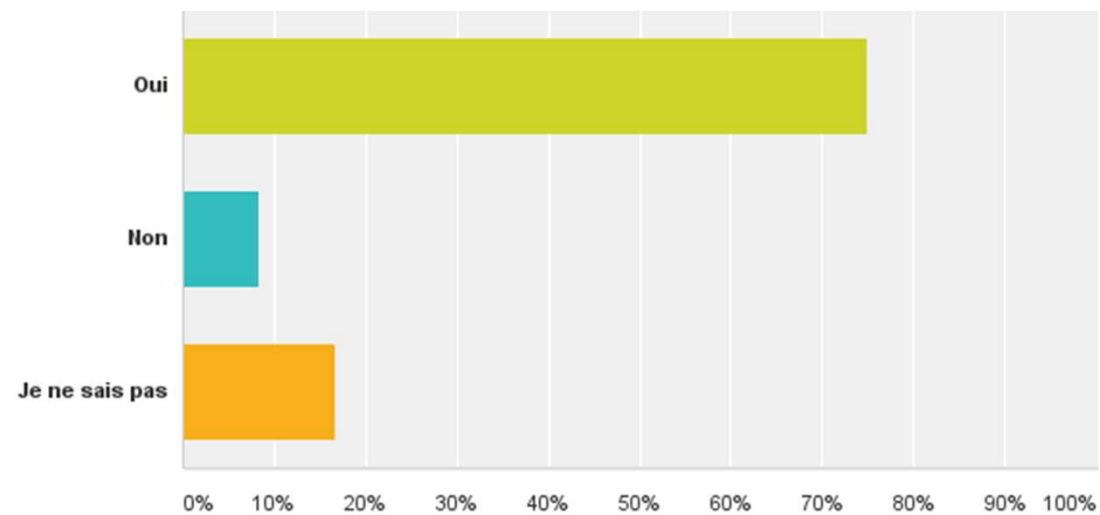
Answered: 26 Skipped: 14

Answer Choices	Responses	
Oui	42.31%	11
Non	42.31%	11
Je ne sais pas	15.38%	4
<b>Total</b>		<b>26</b>

## Q27: Les actions identifiées dans la CPDN sont-elles 'mesurables, rapportables, vérifiables' ?

---

Answered: 24 Skipped: 16





## Q27: Les actions identifiées dans la CPDN sont-elles 'mesurables, rapportables, vérifiables' ?

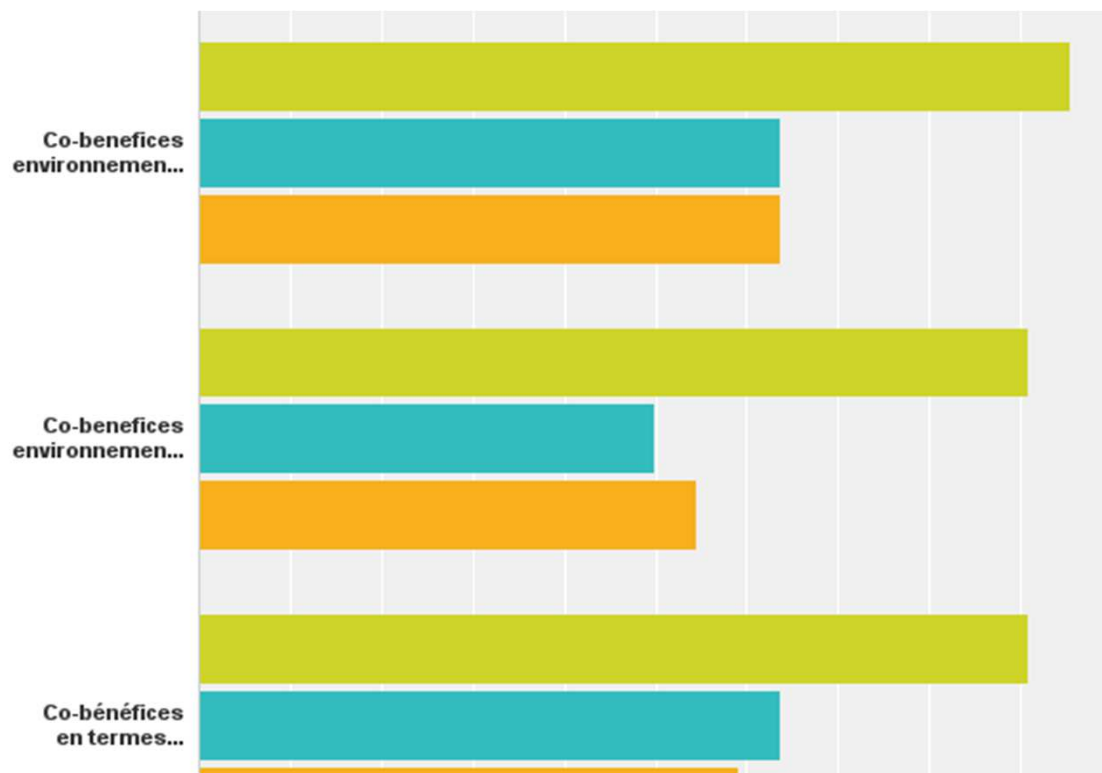
---

Answered: 24 Skipped: 16

Answer Choices	Responses	
Oui	75.00%	18
Non	8.33%	2
Je ne sais pas	16.67%	4
<b>Total</b>		<b>24</b>

## Q28: Etes-vous en mesure d'identifier, d'analyser et de rapporter sur les co-bénéfices?

Answered: 22 Skipped: 18



## Q28: Etes-vous en mesure d'identifier, d'analyser et de rapporter sur les co-bénéfices?

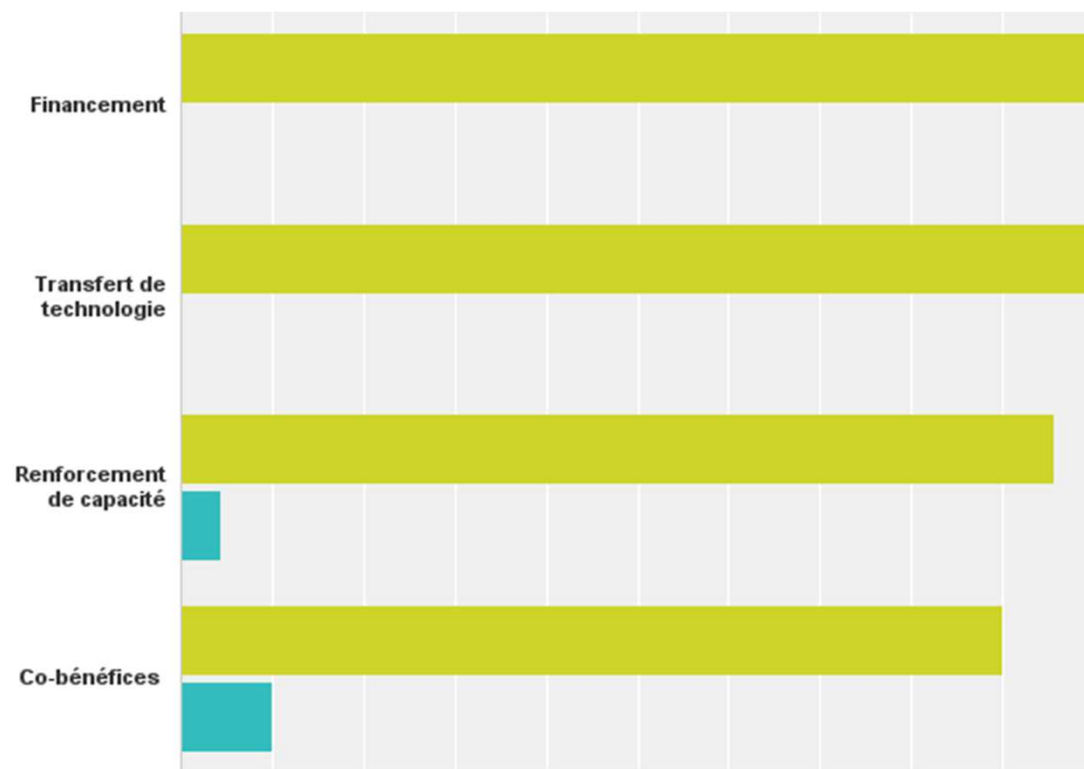
---

Answered: 22 Skipped: 18

	Identifier	Analyser	Rapporter	Total Respondents
Co-benefices environnementaux en termes d'adaptation	<b>95.45%</b> 21	<b>63.64%</b> 14	<b>63.64%</b> 14	22
Co-benefices environnementaux en termes d'atténuation	<b>90.91%</b> 20	<b>50.00%</b> 11	<b>54.55%</b> 12	22
Co-bénéfices en termes d'impacts socio-économiques	<b>90.91%</b> 20	<b>63.64%</b> 14	<b>59.09%</b> 13	22

## Q29. votre CPDN comporte-t-elle d'autres éléments concernant notamment les besoins en termes de Financement/transfert de technologie/renforcement de capacité ou de co-bénéfices ?

Answered: 23 Skipped: 17



## Q29. votre CPDN comporte-t-elle d'autres éléments concernant notamment les besoins en termes de Financement/transfert de technologie/renforcement de capacité ou de co-bénéfices ?

Answered: 23 Skipped: 17

	Oui	Non	Total
Financement	<b>100.00%</b> 23	<b>0.00%</b> 0	23
Transfert de technologie	<b>100.00%</b> 22	<b>0.00%</b> 0	22
Renforcement de capacité	<b>95.65%</b> 22	<b>4.35%</b> 1	23
Co-bénéfices	<b>90.00%</b> 18	<b>10.00%</b> 2	20