



Atelier régional du Cluster Francophone sur la Contribution des NAMAs a la mise en oeuvre des CPDN

Panorama des NAMAS

Abidjan, Cote d'Ivoire,
12 - 13 avril 2016

JEROME BOUTANG
Directeur général
CITEPA
jerome.boutang@citepa.org

Avril 2016

Centre Interprofessionnel Technique d'Etudes de la Pollution Atmosphérique

Combien de NAMAS sont-elles recensées?

- Au total, au 1^{er} décembre 2015, 165 NAMAs étaient recensées par Ecofys dans son rapport annuel 2015 sur les NAMAs (dont 152 en cours d'élaboration et 13 en cours de mise en œuvre) dans 44 pays. Sur les 13 en cours de mise en œuvre, 6 sont en Asie, 2 en Afrique et 5 en Amérique du Sud.
 - http://mitigationmomentum.org/downloads/Mitigation_Momentum_Annual_Status_Report_Dec_2015.pdf
- Créées en 2007 (Plan d'actions de Bali), leur nombre a quasiment quintuplé, passant de 35 en 2012 à 165 en 2015 (source : Rapport annuel NAMA 2012)
 - - http://www.nama-database.org/images/6/6f/WEBPDF_-_Mitigation_Momentum_Annual_Status_Report.pdf

Source : Ecofys, Rapport annuel sur les NAMA, 1^{er} décembre 2015 :

Progression des NAMAS dans le monde

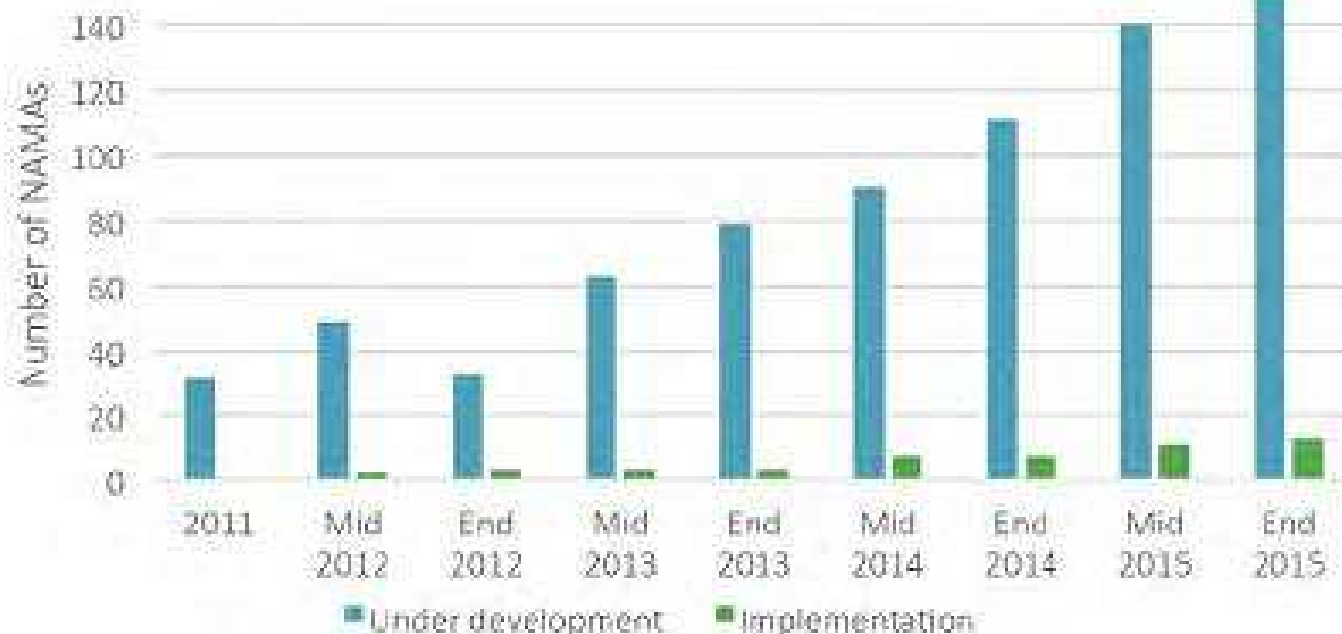


Figure 2: Development of NAMAs 2011-2015, www.nama-database.org

Répartition géographique des NAMAs (mise en œuvre ou en cours d'élaboration) (Ecofys)

- Asia
- Europe
- Latin America
- Africa and the Middle East

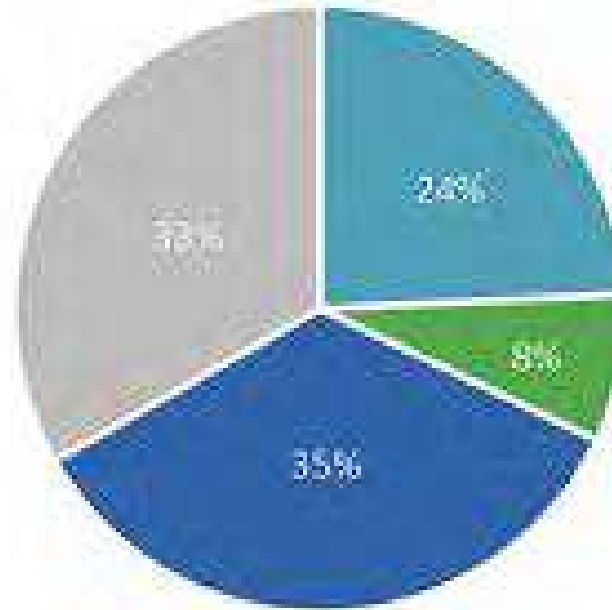
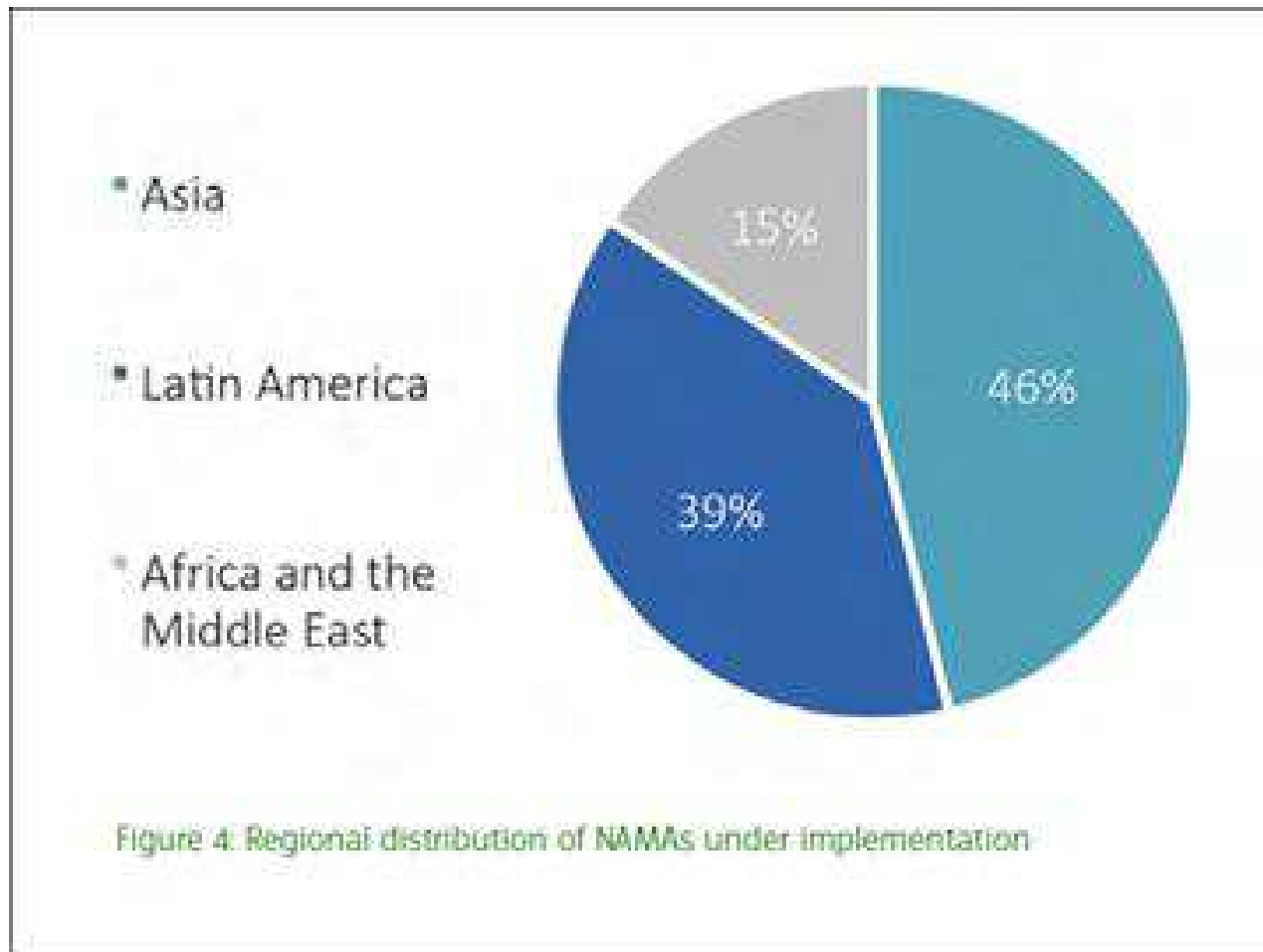


Figure 3: Regional distribution of NAMAs (under development and implementation)

Répartition des 13 NAMAs mises en oeuvre



Progression des NAMAS...et en Afrique

- Le nombre de NAMA a progressé de près de 40% entre la COP-20 et la COP-21.
- Au cours de l'année 2015, l'Afrique a connu une évolution importante, le nombre de NAMA des pays africains ayant presque doublé par rapport à 2013.
- La base de données NAMA conçue, gérée et mise à jour par Ecofys, recense, **165 NAMA dans 45 pays et 27 études de faisabilité dans 16 pays et une région (mer des Caraïbes)**.
 - http://www.nama-database.org/index.php/Main_Page



Pays concernés par les NAMAs

- [Argentina](#)
- [Armenia](#)
- [Azerbaijan](#)
- [Bangladesh](#)
- [Barbados](#)
- [Burkina Faso](#)
- [Cambodia](#)
- [Chile](#)
- [Colombia](#)
- [Cook Islands](#)
- [Costa Rica](#)
- [Dominica](#)
- [Dominican Republic](#)
- [Ecuador](#)
- [Ethiopia](#)
- [Gambia](#)
- [Georgia](#)
- [Honduras](#)
- [Indonesia](#)
- [Jordan](#)
- [Kazakhstan](#)
- [Kenya](#)
- [Kyrgyzstan](#)
- [Lao PDR](#)
- [Mali](#)
- [Mexico](#)
- [Mongolia](#)
- [Morocco](#)
- [Namibia](#)
- [Nicaragua](#)
- [Pakistan](#)
- [Peru](#)
- [Philippines](#)
- [Rwanda](#)
- [Serbia](#)
- [South Africa](#)
- [Sudan](#)
- [Syria](#)
- [Tajikistan](#)
- [Thailand](#)
- [Tunisia](#)
- [Uganda](#)
- [Uruguay](#)
- [Vanuatu](#)
- [Vietnam](#)



Répartition par secteur

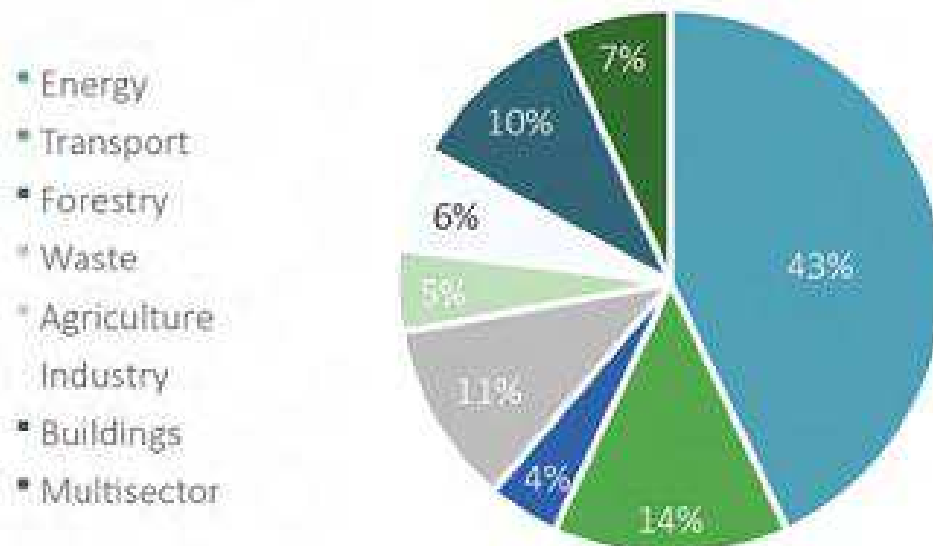


Figure 5: Distribution of NAMAs per sector (under implementation and development)

INDC vs NAMAs

- Mention des NAMAs (souvent liées au processus de planification) dans 40 INDC au total, donc 40 des 153 Parties hors annexe I de la CCNUCC, soit 26%.
 - *Document de synthèse des 119 INDC remises au 1^{er} oct 2015 (couvrant 147 Parties), réalisé par la CCNUCC :*
http://unfccc.int/files/adaptation/application/pdf/all_parties_indc.pdf



Relations/utilités INDC - NAMAS

- Toutes les NAMAS ne sont pas mentionnées dans les INDC de leur pays,
- Un outil de mise en œuvre des INDC,
 - Compilent et élaborent de l'information utiles à la définition des P&M, la quantification des potentiels de réduction,
 - Permettent d'amplifier des actions sectorielles et de se donner des objectifs à long terme.

Les NAMAS en Afrique, mentionnées dans leur INDC

- **Burkina Faso** : élaboration d'un "cadre NAMA" en 2008, en l'occurrence le Programme national du secteur rural + NAMAS "SNV" dans la composante atténuation de l'INDC (dont le coût est estimé à 17,7 M \$).
- **Erythrée** : simple mention générale dans la section mise en œuvre/modalités d'organisation de l'INDC.

Les NAMAS en Afrique, mentionnées dans leur INDC

- **RDC** : simple mention générale sans précision d'une NAMA en particulier.
- **Gambie** : 4 NAMAs :
 - mise en œuvre d'une initiative de gestion intégrée des déchets solides et liquides,
 - énergie,
 - agriculture,
 - NAMA nationale qui comporte la stratégie de développement bas carbone et résilient au climat

Les NAMAS en Afrique, mentionnées dans leur INDC

- **Ghana** : mention des 5 NAMAs soumises à la CCNUCC en 2010 (sans autre précision).
- **Guinée équatoriale** : simple mention générale (mise en œuvre de NAMA atténuation pour accompagner la stratégie nationale REDD+).
- **Guinée** : pour opérationnaliser l'INDC, le pays prévoit d'achever, de manière urgente l'enregistrement de la proposition de NAMA auprès de la CCNUCC (sans autre précision).
- **Madagascar** : mention.

Les NAMAS en Afrique, mentionnées dans leur INDC

- **Namibie** : élaboration de sa 1^{ère} NAMA (sans autre précision).
- **Niger** : simple mention.
- **Nigéria** : mention.
- **Rwanda** : mention de l'intention du pays de participer aux mécanismes internationaux de réduction tels les NAMAs.
- **Sénégal** : mention.
- **Sierra Leone** : mention du souhait du pays d'élaborer une NAMA (sans autre précision).

Les NAMAS en Afrique, mentionnées dans leur INDC

- **Togo** : simple mention dans le contexte des institutions de coordination des actions du développement durable du pays .
- **Tunisie** : mention des 5 propositions de NAMA qui ont déjà été élaborées : (i) NAMA Ciment (mise en œuvre à partir de 2016), (ii) NAMA Bâtiments (iii) NAMA secteur de la production d'électricité, (iv) NAMA Forêts, and (v) NAMA Assainissement.
- **Zambie** : simple mention générale dans le contexte de l'atténuation (sans autre précision).

Commentaires / conclusions

- Certes, de nombreux pays ont déposé des NAMAS mais :
 - Les INDC s'inscrivent dans un régime contraignant, alors que les NAMA ne sont que de nature volontaire,
 - Le plus grand problème aujourd'hui pour les PED est de savoir comment accéder au financement prévu pour la mise en œuvre des NAMA,
 - Les INDC écrasent les NAMA en termes de visibilité.
- Le régime post-2020 devra clarifier le passage entre - la séparation très claire au sens des NAMAS entre les PED/pays développés (différenciation) – et le système commun INDC/NDC (régime unique).
- Certaines NAMAS ont servi à rédiger l'INDC et à l'avenir l'INDC procure le cadre intentionnel qui pouvait manquer aux NAMAs.

Pour aller plus loin sur les NAMAS...

- Registre NAMA lancé par le Secrétariat de la CCNUCC fin 2013.
<http://www4.unfccc.int/sites/nama/SitePages/Home.aspx>
- Base de données sur les publications portant sur les NAMA : http://www.nama-database.org/index.php/Country_Literature
- Rapports annuels - Etat des lieux des NAMA :
 - le dernier, 1^{er} décembre 2015 :
http://mitigationmomentum.org/downloads/Mitigation_Momentum_Annual_Status_Report_Dec_2015.pdf
 - les anciens : http://www.nama-database.org/index.php/Download_the_Annual_Status_Report_on_NAMAs
- Articulation NAMA / INDC
 - Ecofys, "Opinion piece, NAMAs from the perspective of developing countries", Note d'analyse, déc 2015, MAJ 3 mars 2016 -
http://www.mitigationmomentum.org/downloads/NAMAs_from_the_perspective_of_developing_countries.pdf
- <http://namanews.org/news/2016/03/02/moving-ahead-with-namas-in-the-context-of-paris-agreement/>



MERCI DE VOTRE ATTENTION

Centre Interprofessionnel Technique d'Etudes de la Pollution Atmosphérique
42 rue de Paradis - 75010 PARIS - + 33 1 44 83 68 83
www.citepa.org